



**MAHÉRAULT**  
TOURNAGE ET USINAGE DU BOIS

# PIEDS DE SOMMIER SPECIAUX

## > CYLINDRES ET CARRÉS AVEC BAGUE ALU




HAUTEUR	150	150	150	150
SECTION / Ø	Ø60	Ø80	60x60	80x80
CODE	52.327	52.320	57.098	57.099

### OPTIONS ACCESSOIRE

> Patin Feutre

## > OLIVES AVEC BASE



HAUTEUR	150	200	150	200
SECTION / Ø	Ø60	Ø60	Ø60	Ø60
Détail	Base C1840	Base C1840	Base C1842	Base C1842
CODE	50.077	50.99	50.100	50.101

### OPTIONS ACCESSOIRE

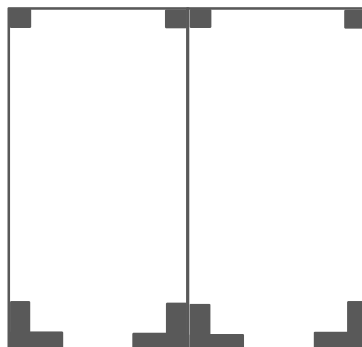

> Patin Feutre  
> Patin Ira

## > ENSEMBLE BS



HAUTEUR	65	100	65	100	65	100
		Socle		Patie Latérale		Carré
Longueur	180x180	180x180	180x180	180x180	56x56	56x56
CODE	47.228	47.250	-	-	57.097	57.003

AUTRE Finitions Standards : Verni clair, teinté wengé, laqué gris Ral 7016



### OPTIONS ACCESSOIRE

> Kit fixation  
> Patin Feutre  
> Patin Feutre